



## สรุปผลการดำเนินงาน ไตรมาสที่ 1 ปี 2559


กลุ่มบริษัทมีรายได้จากการขายรวมในไตรมาสที่ 1 ปี 2559 จำนวน 3,901 ล้านบาท เพิ่มขึ้นจำนวน 45 ล้านบาท หรือเพิ่มขึ้นร้อยละ 1.17 เมื่อเทียบกับไตรมาสที่ 1 ปี 2558 โดยมีสาเหตุหลักจากรายได้ของธุรกิจเนื้อไก่แปรรูปที่เพิ่มขึ้นอย่างชัดเจน โดยเฉพาะรายได้จากการส่งออกไก่แปรรูป และส่งออกทางอ้อมไก่สดเพิ่มขึ้นร้อยละ 16.02 และ 12.25 ตามลำดับ อย่างไรก็ตาม รายได้จากธุรกิจอาหารสัตว์ ลดลงร้อยละ 9.57 จากปริมาณขายอาหารกึ่งที่ลดลง

ส่วนแบ่งกำไรจากเงินลงทุนในบริษัทร่วมมีจำนวนรวม 106 ล้านบาท เพิ่มขึ้นจำนวน 95 ล้านบาท หรือเพิ่มขึ้นร้อยละ 808.08 จากช่วงเวลาเดียวกันของปีก่อน โดยกลุ่มบริษัทมีส่วนแบ่ง

กำไรจากเงินลงทุนในบริษัทร่วมทั้ง 2 แห่ง ได้แก่ บริษัท แมคคีย์ ฟู้ด เซอร์วิสเชส (ประเทศไทย) จำกัด (McKey) ซึ่งมีส่วนแบ่งกำไรจำนวน 54 ล้านบาท เพิ่มขึ้นจากไตรมาสที่ 1 ปี 2558 ในอัตราร้อยละ 109.58 และบริษัท จีเอฟพีที นิธิเร (ประเทศไทย) จำกัด (GFN) มีส่วนแบ่งกำไรจำนวน 52 ล้านบาท ซึ่งเพิ่มขึ้นจากไตรมาสที่ 1 ปี 2558 ในอัตราร้อยละ 465.41

ในไตรมาสที่ 1 ปี 2559 กลุ่มบริษัทมีกำไรสุทธิ 275 ล้านบาท หรือคิดเป็น 0.22 บาทต่อหุ้น เพิ่มขึ้นจำนวน 57 ล้านบาท หรือเพิ่มขึ้นร้อยละ 25.99 จากไตรมาสที่ 1 ปี 2558 ซึ่งมีผลการดำเนินงานกำไรสุทธิ จำนวน 218 ล้านบาท หรือคิดเป็น 0.17 บาทต่อหุ้น

## รายได้จากการขาย ประจำไตรมาส ที่ 1 ปี 2559



# OVERALL FINANCIAL PERFORMANCE AND PROFITABILITY

## รายได้แยกตามประเภทธุรกิจ

### ธุรกิจเนื้อไก่แปรรูป:

รายได้จากธุรกิจเนื้อไก่แปรรูป ประกอบด้วยรายได้จากการส่งออกไก่แปรรูป ส่งออกทางอ้อมไก่สด และการขายไก่สดในประเทศ ในไตรมาสที่ 1 ปี 2559 ธุรกิจเนื้อไก่แปรรูป มีรายได้คิดเป็นสัดส่วนร้อยละ 41.91 ของรายได้จากการขายรวม โดยกลุ่มบริษัทมีรายได้จากธุรกิจเนื้อไก่แปรรูปจำนวน 1,635 ล้านบาท เพิ่มขึ้น 145 ล้านบาท หรือเพิ่มขึ้นร้อยละ 9.73 เมื่อเปรียบเทียบกับไตรมาสที่ 1 ปี 2558 กลุ่มบริษัทมีปริมาณขายส่งออกสินค้าเนื้อไก่แปรรูปจำนวน 5,400 ตัน เพิ่มขึ้น 500 ตัน หรือเพิ่มขึ้นร้อยละ 10.20 จากไตรมาสที่ 1 ปี 2558

### ธุรกิจอาหารสัตว์:

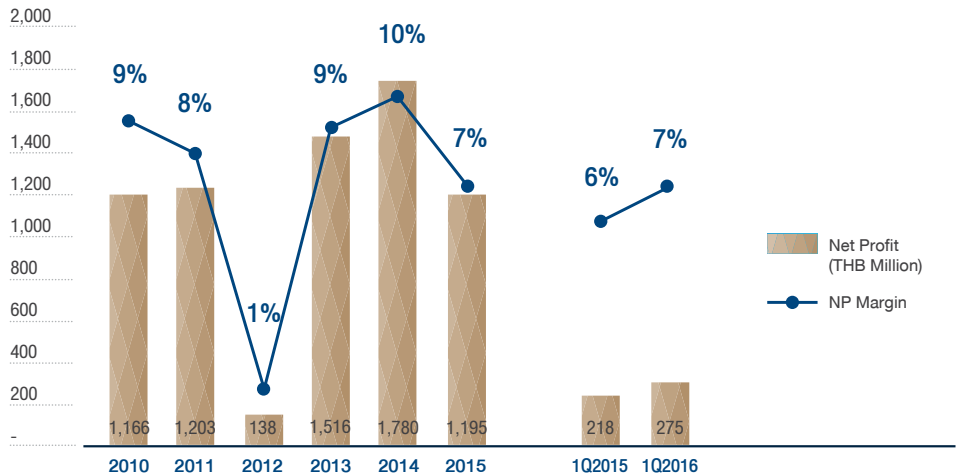
รายได้จากธุรกิจอาหารสัตว์ ประกอบด้วยรายได้จากการขายอาหารสัตว์บก อาหารปลา และอาหารกุ้ง ธุรกิจอาหารสัตว์มีรายได้คิดเป็นสัดส่วนร้อยละ 23.65 ของรายได้จากการขายรวม ในไตรมาสที่ 1 ปี 2559 กลุ่มบริษัทมีรายได้จากการขายอาหารสัตว์ จำนวน 922 ล้านบาท ลดลง 98 ล้านบาท หรือลดลงร้อยละ 9.57 เมื่อเปรียบเทียบกับไตรมาสที่ 1 ปี 2558 โดยรายได้ที่ลดลงส่วนใหญ่มาจากรายได้จากการขายอาหารกุ้ง ลดลงร้อยละ 33.84 และรายได้จากการขายอาหารสัตว์บก ลดลงร้อยละ 7.23 ตามลำดับ

### ธุรกิจฟาร์มเลี้ยงสัตว์:

รายได้จากธุรกิจฟาร์มเลี้ยงสัตว์ ส่วนใหญ่มาจากรายได้จากการขายไก่เนื้อให้กับบริษัท GFN (บริษัทร่วมทุน) และบริษัทมีรายได้จากการขายลูกไก่ให้แก่ตลาดในประเทศ ธุรกิจฟาร์มเลี้ยงสัตว์มีรายได้คิดเป็นสัดส่วนร้อยละ 28.91 ของรายได้จากการขายรวม ในไตรมาสที่ 1 ปี 2559 กลุ่มบริษัทมีรายได้จากธุรกิจฟาร์มเลี้ยงสัตว์ จำนวน 1,128 ล้านบาท ลดลง 14 ล้านบาทหรือลดลงร้อยละ 1.24 เมื่อเปรียบเทียบกับไตรมาสที่ 1 ปี 2558

### ธุรกิจผลิตภัณฑ์อาหารแปรรูป:

รายได้จากธุรกิจอาหารแปรรูปจากเนื้อไก่ มาจากการขายสินค้า ไส้กรอกไก่ ลูกชิ้นไก่ และ



ผลิตภัณฑ์อาหารแปรรูปจากเนื้อไก่ให้แก่ตลาดในประเทศ คิดเป็นสัดส่วนร้อยละ 5.53 ของรายได้จากการขายรวม ในไตรมาสที่ 1 ปี 2559 กลุ่มบริษัทมีรายได้จากการขายผลิตภัณฑ์อาหารแปรรูปจำนวน 216 ล้านบาท เพิ่มขึ้น 12 ล้านบาท หรือเพิ่มขึ้นร้อยละ 5.69 จากไตรมาสที่ 1 ปี 2558

## ต้นทุนขาย

กลุ่มบริษัทมีต้นทุนขายรวมในไตรมาสที่ 1 ปี 2559 จำนวน 3,453 ล้านบาท เพิ่มขึ้น 60 ล้านบาท หรือเพิ่มขึ้นร้อยละ 1.76 จากไตรมาสที่ 1 ปี 2558 เนื่องจากปริมาณการขายและปริมาณการผลิตรวมที่เพิ่มขึ้น โดยเฉพาะปริมาณการขายของธุรกิจเนื้อไก่แปรรูปที่เพิ่มขึ้นจากปริมาณส่งออกของสินค้าไก่แปรรูป ปริมาณส่งออกทางอ้อม รวมทั้งปริมาณขายไก่เนื้อให้กับบริษัท GFN ที่เพิ่มขึ้น ทำให้กลุ่มบริษัทมีอัตราส่วนต้นทุนขายในไตรมาสที่ 1 ปี 2559 คิดเป็นร้อยละ 88.51 ของรายได้จากการขาย เพิ่มขึ้นเล็กน้อยจากร้อยละ 87.99 ในไตรมาสที่ 1 ปี 2558

## กำไรขั้นต้น

กลุ่มบริษัทมีกำไรขั้นต้นในไตรมาสที่ 1 ปี 2559 จำนวน 448 ล้านบาท ลดลง 15 ล้านบาท หรือลดลงคิดเป็นร้อยละ 3.17 จากช่วงเวลาเดียวกันของปีก่อน จากการที่กลุ่มบริษัทมีต้นทุนขายที่เพิ่มขึ้นในสัดส่วนที่มากกว่ารายได้จากการขายรวมเล็กน้อย จึงทำให้อัตรากำไรขั้นต้นของกลุ่มบริษัทลดลงเล็กน้อยจากร้อยละ 12.01 ในไตรมาสที่ 1

ปี 2558 เป็นร้อยละ 11.49 ในไตรมาสที่ 1 ปี 2559

## ส่วนแบ่งกำไรจากเงินลงทุนในบริษัทร่วม

ในไตรมาสที่ 1 ปี 2559 ส่วนแบ่งกำไรจากเงินลงทุนในบริษัทร่วมมีจำนวนรวม 106 ล้านบาท เพิ่มขึ้นจำนวน 95 ล้านบาท หรือเพิ่มขึ้นร้อยละ 808.08 จากช่วงเวลาเดียวกันของปีก่อน โดยกลุ่มบริษัทมีส่วนแบ่งกำไรจากเงินลงทุนในบริษัทร่วมทั้ง 2 แห่ง ได้แก่ บริษัท แมคคีย์ ฟู้ด เซอร์วิส เซส (ประเทศไทย) จำกัด (McKey) ซึ่งมีส่วนแบ่งกำไรจำนวน 54 ล้านบาท เพิ่มขึ้นจากไตรมาสที่ 1 ปี 2558 ในอัตราร้อยละ 109.58 และบริษัท จีเอฟพีที นิธิเร (ประเทศไทย) จำกัด (GFN) มีส่วนแบ่งกำไรจำนวน 52 ล้านบาท ซึ่งเพิ่มขึ้นจากไตรมาสที่ 1 ปี 2558 ในอัตราร้อยละ 465.41

## กำไรสุทธิ

ในไตรมาสที่ 1 ปี 2559 กลุ่มบริษัทมีกำไรสุทธิ 275 ล้านบาท หรือคิดเป็น 0.22 บาทต่อหุ้น เพิ่มขึ้นจำนวน 57 ล้านบาท หรือเพิ่มขึ้นร้อยละ 25.99 จากไตรมาสที่ 1 ปี 2558 ซึ่งมีผลกำไรดำเนินงานกำไรสุทธิ จำนวน 218 ล้านบาท หรือคิดเป็น 0.17 บาทต่อหุ้น กำไรสุทธิของกลุ่มบริษัทในไตรมาสที่ 1 ปี 2559 คิดเป็นร้อยละ 7.04 ของรายได้จากการขาย เพิ่มขึ้นจากร้อยละ 5.65 ในไตรมาสที่ 1 ปี 2558 จากระายได้จากการขายรวมเพิ่มขึ้นเล็กน้อย และส่วนแบ่งกำไรจากเงินลงทุนในบริษัทร่วมทั้ง 2 แห่งที่เพิ่มขึ้น

# FINANCIAL POSITION

## สินทรัพย์

ณ วันที่ 31 มีนาคม 2559 กลุ่มบริษัทมีสินทรัพย์รวมจำนวน 14,927 ล้านบาท ประกอบด้วย สินทรัพย์หมุนเวียน 4,542 ล้านบาท คิดเป็นร้อยละ 30.43 ที่ดิน อาคารและอุปกรณ์ 6,828 ล้านบาท คิดเป็นร้อยละ 45.74 เงินลงทุนในบริษัทร่วม 2,233 ล้านบาท คิดเป็นร้อยละ 14.96 ใ้ไปรษณีย์ภัณฑ์ และใ้ไปรษณีย์แม่พันธุ์ 482 ล้านบาท คิดเป็นร้อยละ 3.23 อสังหาริมทรัพย์เพื่อการลงทุน 363 ล้านบาท คิดเป็นร้อยละ 2.43 สินทรัพย์ภาษีเงินได้รอการตัดบัญชี 356 ล้านบาท คิดเป็นร้อยละ 2.38 และ สินทรัพย์ไม่หมุนเวียนอื่น 123 ล้านบาท คิดเป็นร้อยละ 0.83

## หนี้สิน

ณ วันที่ 31 มีนาคม 2559 กลุ่มบริษัทมีหนี้สินรวมจำนวน 5,207 ล้านบาท ประกอบด้วย หนี้สินหมุนเวียน 2,894 ล้านบาท หรือคิดเป็นร้อยละ 55.57 ของหนี้สินรวม เงินกู้ยืมระยะยาวจำนวน 1,804 ล้านบาท หรือคิดเป็นร้อยละ 34.65 ของหนี้สินรวม ภาระผูกพันผลประโยชน์พนักงานจำนวน 344 ล้านบาท หรือคิดเป็นร้อยละ 6.61 ของหนี้สินรวม รายได้ค่าเช่ารับล่วงหน้าจากบริษัทร่วมมีจำนวน 105 ล้านบาทหรือคิดเป็นร้อยละ 2.02 ของหนี้สินรวม และหนี้สินไม่หมุนเวียนอื่นจำนวน 60 ล้านบาทหรือคิดเป็นร้อยละ 1.14 ของหนี้สินรวม

## ส่วนของผู้ถือหุ้น

ณ วันที่ 31 มีนาคม 2559 กลุ่มบริษัทมีส่วนของผู้ถือหุ้นจำนวน 9,720 ล้านบาท เพิ่มขึ้น 277 ล้านบาท หรือเพิ่มขึ้นร้อยละ 2.93 จากสิ้นปี 2558 (ณ วันที่ 31 ธันวาคม 2558) เนื่องจากกลุ่มบริษัทมีกำไรสะสมที่ยังไม่ได้จัดสรรเพิ่มขึ้นจำนวน 275 ล้านบาท ทำให้มูลค่าหุ้นสุทธิตามบัญชีในไตรมาสที่ 1 ปี 2559 เท่ากับ 7.75 บาทต่อหุ้น เพิ่มขึ้นเล็กน้อยจาก 7.53 บาทต่อหุ้น จากสิ้นปี 2558 (ณ วันที่ 31 ธันวาคม 2558)

## UPDATE

### ANTI-CORRUPTION PROGRESS INDICATOR

โครงการประเมินการพัฒนากการต่อต้านการทุจริต (Anti-Corruption Progress Indicator) ของบริษัทจดทะเบียนเป็นหนึ่งในการดำเนินงานของ ก.ล.ต. ตามแผนพัฒนาความยั่งยืนที่เน้นให้บริษัทมีแนวปฏิบัติเพื่อต่อต้านการทุจริตอย่างจริงจัง และเป็นต้นแบบให้แก่ภาคธุรกิจที่เกี่ยวข้องได้ปฏิบัติตาม โดยการประเมินแบ่งออกเป็น 5 ระดับ ได้แก่ ระดับ 1: มีนโยบาย (Committed) ระดับ 2: ประกาศเจตนารมณ์ (Declared) ระดับ 3: มีมาตรการป้องกัน (Established) ระดับ 4: ได้รับการรับรอง (Certified) และระดับ 5: ขยายผลสู่ผู้ที่เกี่ยวข้อง (Extended)

การประเมินนี้จะช่วยให้บริษัทจดทะเบียนทราบถึงระดับการพัฒนาความยั่งยืนของกิจการในด้านที่เกี่ยวข้องกับการต่อต้านการทุจริต และสามารถนำผลการประเมินมาพิจารณาประกอบการวางกลยุทธ์การดำเนินธุรกิจเพื่อป้องกันมิให้บริษัทมีส่วนเกี่ยวข้องกับการทุจริต ส่วนผู้ลงทุนจะได้ทราบความมุ่งมั่นและนโยบายการป้องกันการมีส่วนเกี่ยวข้องกับการทุจริตของบริษัท และสามารถหลีกเลี่ยงการลงทุนในบริษัทที่อาจมีความเสี่ยงต่อการเข้าไปมีส่วนเกี่ยวข้องกับการทุจริตได้

สำหรับความคืบหน้าในการเข้าร่วมเป็นภาคีโครงการแนวร่วมปฏิบัติของภาคเอกชนไทยในการต่อต้านการทุจริตหรือ CAC ภายหลังจากที่บริษัทฯ ได้ลงนาม แสดงเจตนารมณ์เป็นแนวร่วมปฏิบัติแล้ว บริษัทฯ ได้มีการประกาศใช้ “นโยบายการต่อต้านการทุจริตคอร์รัปชัน” ภายในองค์กร โดยได้รับผลการประเมินระดับการพัฒนาความยั่งยืน เรื่อง Anti-Corruption ปี 2558 ระดับที่ 3 (Established ระดับกำหนดนโยบายเพื่อการดำเนินการ) จาก 5 อันดับ ซึ่งปัจจุบันบริษัทฯ อยู่ระหว่างการสอบทานทำแบบประเมินตนเอง เกี่ยวกับมาตรการต่อต้านการคอร์รัปชัน เพื่อพัฒนาองค์กรให้เข้มแข็ง ก่อนการยื่นเสนอขอรับรองมาตรฐาน การต่อต้านการคอร์รัปชันจากทาง CAC ต่อไป

## กิจกรรมนักลงทุนสัมพันธ์ในไตรมาสที่ 1 ปี 2559

ในวันที่ 23 กุมภาพันธ์ 2559 ที่ผ่านมา บริษัทฯ ได้มีการจัดประชุม นักวิเคราะห์ครั้งที่ 1 ประจำปี 2559 (Analyst Meeting) ณ อาคารจีเอฟพีที เพื่อเปิดโอกาสให้นักวิเคราะห์ได้เข้าร่วมฟังการบรรยาย และซักถาม เกี่ยวกับผลประกอบการประจำปี 2558 ที่ผ่านมา รวมถึงแนวโน้ม และทิศทาง การดำเนินธุรกิจของบริษัทฯ ในอนาคต โดยการจัดประชุม นักวิเคราะห์ในครั้งนี้ มีนักวิเคราะห์เข้าร่วมประชุมทั้งหมด 30 ท่าน


### Disclaimer

เอกสารฉบับนี้จัดทำโดย บริษัท จีเอฟพีที จำกัด (มหาชน) (“บริษัทฯ”) เพื่อใช้ในการนำเสนอหรือเผยแพร่ข้อมูลเท่านั้น เอกสารฉบับนี้ไม่ถือเป็นการเสนอขาย ชี้ชวนหรือแนะนำให้ซื้อหรือลงทุนในหลักทรัพย์ของบริษัทฯ ท่านไม่ควรตัดสินใจ ลงทุนหรือตัดสินใจใดๆ โดยอาศัยข้อมูลใด ๆ ในเอกสารฉบับนี้

บริษัทฯ ไม่รับผิดชอบต่อความสูญเสียหรือเสียหายใดๆ อันเนื่องมาจาก ข้อมูลในเอกสารฉบับนี้ ข้อมูลในเอกสารฉบับนี้เป็นข้อมูลปัจจุบัน ณ วันที่ของ เอกสารฉบับนี้ และอาจมีการแก้ไขเปลี่ยนแปลงข้อมูลดังกล่าวโดยมีต้องมีการบอก กล่าวล่วงหน้า บริษัทฯ ไม่ได้รับรองหรือรับประกันความถูกต้อง ความเหมาะสม หรือความครบถ้วนของข้อมูล บริษัทฯ ไม่มีหน้าที่ต้องดำเนินการปรับปรุงข้อมูล ดังกล่าวให้เป็นปัจจุบันภายหลังจากวันที่ของเอกสารฉบับนี้ และเอกสารฉบับนี้ และข้อมูลในเอกสารฉบับนี้ไม่ถือว่าเป็นการให้คำปรึกษาหรือคำแนะนำทางด้าน กฎหมาย ภาษี และการลงทุนหรือด้านอื่นๆ

นอกจากนี้ ข้อมูลและข้อความบางส่วนบางตอนในเอกสารฉบับนี้มีลักษณะ เป็นการคาดการณ์เหตุการณ์ในอนาคตโดยอาศัยข้อมูล ณ วันที่ของเอกสารฉบับนี้ และขึ้นอยู่กับปัจจัยหลายประการ ผลที่เกิดขึ้นจริงจึงอาจแตกต่างไปอย่างมีนัย สำคัญจากที่ได้คาดการณ์ไว้ในเอกสาร

## ข้อมูลหลักทรัพย์ GFPT

CG Score 2558	:  (อยู่ในเกณฑ์ดีมาก)
ลักษณะธุรกิจ	: เกษตรและอุตสาหกรรมอาหาร
ราคาตลาด ณ 31 มี.ค. 59	: 12.10 บาท ต่อหุ้น
หุ้นที่จำหน่ายแล้ว	: 1,253.82 ล้านหุ้น (1.00 บาทต่อ:หุ้น)
มูลค่าตลาด	: 15.17 พันล้านบาท
%Free Float	: 44.19%
%Foreign Holding	: 15.89% (49.00%)
นโยบายปันผล	: ไม่เกินร้อยละ 50 ของกำไรสุทธิของ งบการเงินเฉพาะของบริษัทฯ หลังหักเงินสำรองต่างๆ ทุกประเภทที่ กฎหมายและบริษัทฯ กำหนด (โดยมี เงื่อนไขเพิ่มเติม)

## ผู้ถือหุ้นรายใหญ่ 10 อันดับแรก (10 มี.ค. 2559)

1. กลุ่มตระกูลศิริมงคลเกษม	55.80%
2. NICHIREI FOODS INC.	4.52%
3. บริษัท ไทยเอ็นวีดีอาร์ จำกัด	3.54%
4. น.ส.วรรณงาม กิจธนามงคลชัย	3.19%
5. NORBAX, INC.	2.26%
6. ด.ช.ก้องภพ ลิ้มทรง	2.00%
7. นางเพียงใจ ชยวิวัฒน์กุล	1.60%
8. นายสงคราม ชิวประวัติดำรงค์	1.13%
9. STATE STREET BANK AND TRUST COMPANY	0.93%
10. CHASE NOMINEES LIMITED	0.92%



บริษัท จีเอฟพีที จำกัด (มหาชน)

312 ถนนพหลโยธิน แขวงบางมด  
เขตจอมทอง กรุงเทพฯ 10150

[WWW.GFPT.CO.TH](http://www.gfpt.co.th)

GFPT INVESTOR RELATIONS DEPARTMENT

ติดต่อฝ่ายนักลงทุนสัมพันธ์

 0 2473 8017  [ir@gfpt.co.th](mailto:ir@gfpt.co.th)

หากต้องการข้อมูลเพิ่มเติมเกี่ยวกับ งบการเงิน และบทวิเคราะห์  
และคำอธิบายของฝ่ายจัดการ สำหรับไตรมาส 1/2559 สามารถดาวน์โหลดได้ที่  
[http://www.gfpt.co.th/ir\\_financial\\_statement.php](http://www.gfpt.co.th/ir_financial_statement.php)